

오토데스크 교육용 소프트웨어 무상 지원 가이드

(학교 IT 관리자용)


1. 오토데스크 교육 커뮤니티 홈페이지 접속
2. 회원가입 & 로그인
3. 학교 검색 및 등록
4. 본인인증
5. 운영체제 및 버전 선택
6. 다운로드
7. 오토데스크 교육용 제품 라이선스의 자격 검증에 대한 FAQ

*** 주의사항 ***

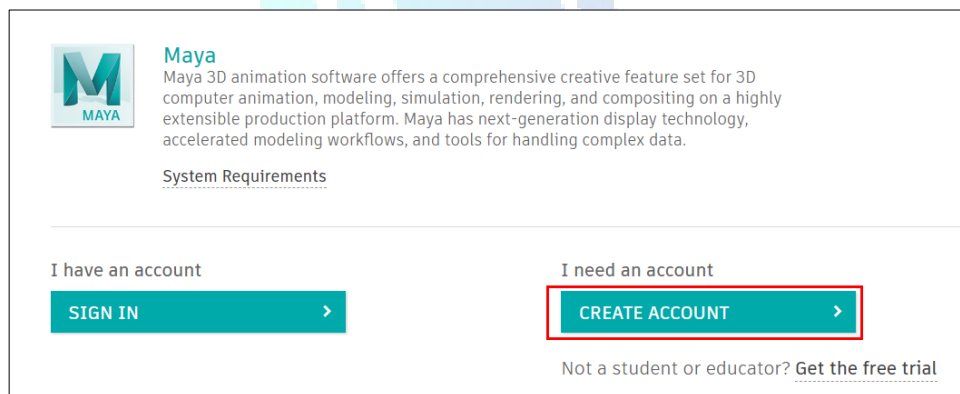
오토데스크사와 관련 협력업체는 교육용 버전의 무상제공과 관련하여 학교들의 다운로드 상의 어려움, 설치 및 인증 불가, 활성화 불가 및 학교 리스트 부존재 등의 어려움에 대하여는 무상지원을 하지 않습니다. 이러한 어려움들은 직접 해결을 하시거나 아니면 Autodesk Academic Partner들을 통하여 유상으로 지원 받을 수 있습니다.

[오토데스크 교육 커뮤니티](#)에 접속합니다.

1. *View all products*를 클릭하여 모든 제품 보기를 선택하고 다운로드를 원하는 제품을 클릭합니다.



2. *I need an account CREATE ACCOUNT* 버튼을 클릭하여 회원가입을 진행합니다.



3. 국가(South Korea), 직책(Education Role), 학교 타입을 선택합니다. 학교에 라이선스를 설치하는 담당자라면 역할에서 *School IT Administrator* 를 선택해주시오. 학교 타입은 *중/고등학교* 혹은 *대학교* 중에 선택할 수 있습니다. 선택 후 하단의 *NEXT* 버튼을 클릭합니다.

Get education benefits

Autodesk offers free software to eligible students, educators and institutions. Be prepared to provide proof of enrolment or employment at a **Qualified Educational Institution**.

Country, Territory, or Region of educational institution

Country, Territory, or Region

Educational role WHAT'S THIS ?

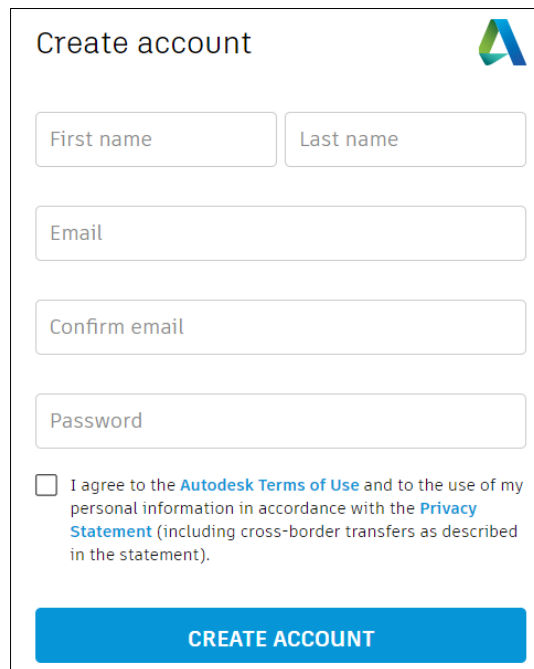
School IT Administrator


Institution Type

Institution Type

NEXT

4. 이름과 이메일 주소, 비밀번호 및 개인정보 활용 동의 선택박스를 클릭한 후 [CREATE ACCOUNT](#) 버튼을 클릭합니다.



Create account 

First name Last name

Email

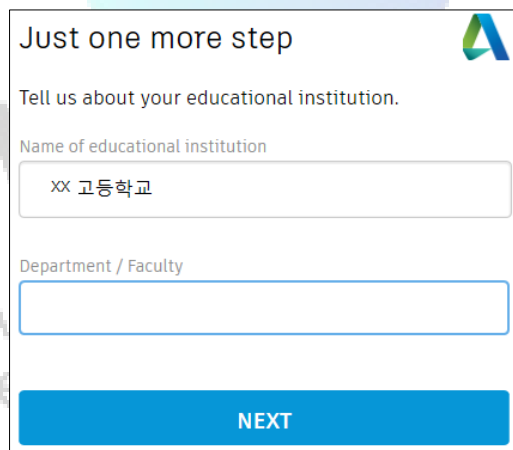
Confirm email


Password

☐ I agree to the [Autodesk Terms of Use](#) and to the use of my personal information in accordance with the [Privacy Statement](#) (including cross-border transfers as described in the statement).

CREATE ACCOUNT

5. 학교를 검색합니다.



Just one more step 

Tell us about your educational institution.

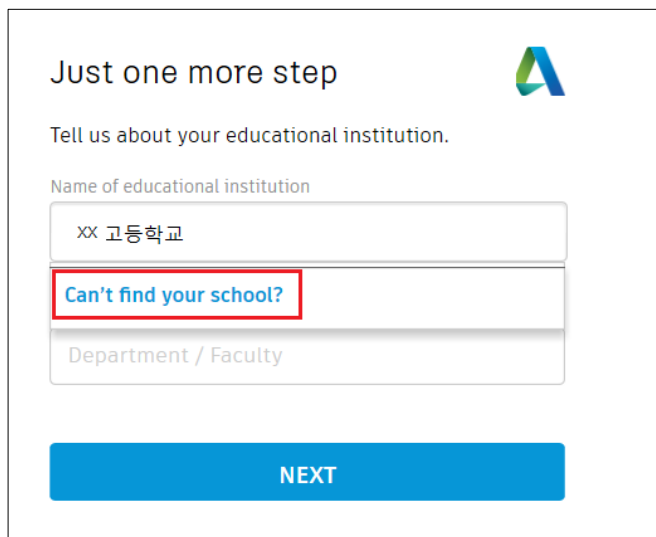
Name of educational institution


XX 고등학교

Department / Faculty

NEXT

6. 나의 학교가 검색 리스트에 나오지 않을 경우, [Can't find your school?](#) 을 클릭 후 학교를 등록합니다.



Just one more step 

Tell us about your educational institution.

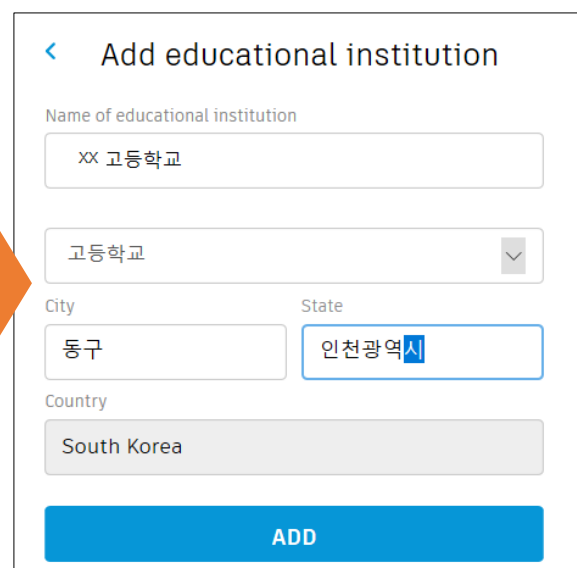
Name of educational institution

XX 고등학교

[Can't find your school?](#)

Department / Faculty

NEXT



< Add educational institution

Name of educational institution

XX 고등학교

고등학교

City State

동구 인천광역시

Country

South Korea

ADD

7. Department / Faculty도 작성한 다음 **NEXT**를 클릭합니다. 중/고등학교의 경우, Department / Faculty에 학년을 기입하거나 과를 기입해주시시오. 대학교의 경우, 학과를 기입해주시면 됩니다.

Just one more step

Tell us about your educational institution.

Name of educational institution

Department / Faculty


NEXT

8. 위의 절차를 완료하면, 본인 인증 메일이 등록된 이메일로 발송됩니다. 등록된 메일로 접속하여 본인 인증을 마쳐주시시오. (메일이 오지 않을 경우, 오토데스크 홈페이지에서 **RESEND** 버튼을 클릭하면 메일이 재발송됩니다. 스팸메일함도 반드시 함께 확인해 주시기 바랍니다. 많은 경우 스팸으로 분류됩니다.)
9. 인증을 완료한 뒤, 오토데스크 사이트에서 **CONTINUE** 버튼을 클릭합니다.
10. 오토데스크로부터 마케팅, 이벤트 등에 대한 소식을 받기 원하면 Account Set 페이지의 선택 박스를 선택하고 **CONTINUE** 버튼을 클릭합니다.

Verification required

Check your inbox and follow the link in the email to verify your account for:

abc123@abc.co.kr




DIDN'T GET AN EMAIL? **RESEND**

OR ALREADY VERIFIED? **CONTINUE**

Trouble with verification?
SHOW HELP OPTIONS

Account set

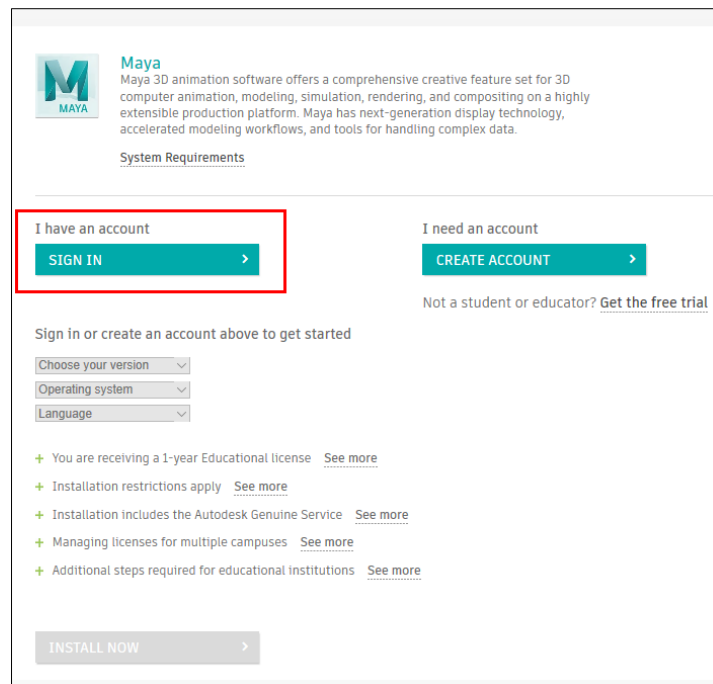
Your account is now updated to access the Autodesk education community



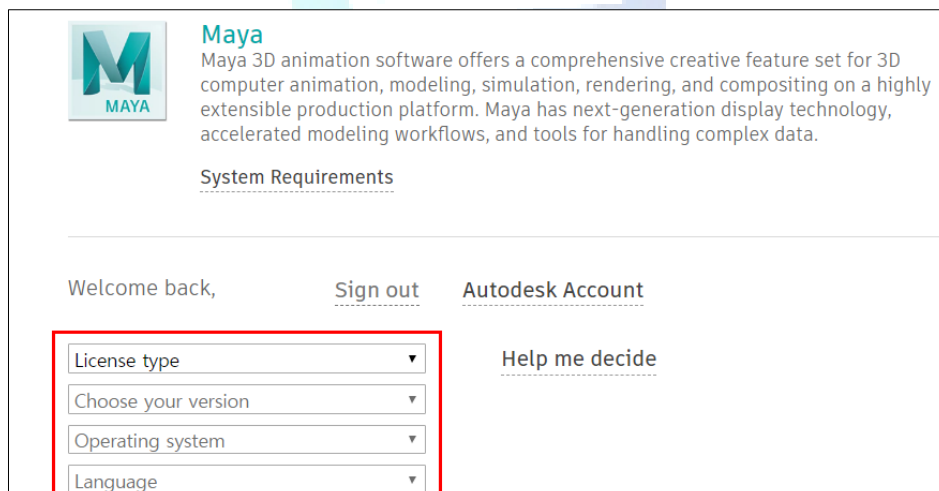
☐ Thank you for your interest in Autodesk. Check this box to receive electronic messages (including marketing e-mails at the address you provided) from Autodesk, including on emerging trends, events, solutions and exclusive opportunities. Autodesk will personalize the content we send you based on how you interact with our messages. You are in control. [Manage](#) your preference or [unsubscribe](#) at any time. View Autodesk's [contact information](#) and [privacy statement](#).

CONTINUE

11. 다시 제품 페이지로 돌아가서 Sign In 버튼을 클릭하여 로그인합니다.

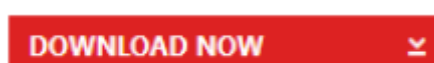


12. 다운로드 받고자 하는 제품의 라이선스 타입, 버전, 구동 시스템, 언어를 선택합니다.



13. 타입, 버전, 구동 시스템과 언어를 선택하고나면 일련번호와 제품 키가 곧바로 하단에 생성되어 나타나며, 페이지 가장 하단에 **DOWNLOAD NOW** 버튼이 생성됩니다. 학교는 최대 1,250카피까지 지원받을 수 있습니다.

14. **DOWNLOAD NOW** 버튼을 클릭하여 다운로드를 진행합니다.



오토데스크 교육용 제품 무상지원 대상자력에 관한 FAQ

- 왜 오토데스크는 교육용 무상 라이선스를 위해 자격 검증을 요구하나요?

오토데스크 교육용 라이선스를 합법적으로 사용하기 위해서는 자격 검증 과정을 거쳐야 합니다. 오용을 줄임으로써 오토데스크는 전 세계 학생, 교사 및 [자격을 갖춘 교육기관](#)에게 오토데스크® 제품에 대한 무상 지원을 지속적으로 제공할 수 있습니다.

- 자격 검증 대상은 누구인가요?

[오토데스크 교육 커뮤니티](#)를 통해 오토데스크 교육용 라이선스 제품을 무상으로 사용하려는 모든 사람은 자격 검증을 통과해야 합니다. 단, 여기에서 오토데스크 팅커캐드(Autodesk® Tinkercad®)는 제외됩니다.

- 오토데스크 교육 커뮤니티(AUTODESK EDUCATION COMMUNITY)를 통해 오토데스크 교육용 라이선스 제품에 액세스할 수 있는 사람은 누구인가요?

- [검증된\(적격\) 교육기관](#)에 재학 중인 13세 이상의 학생들
- 자격을 갖춘 공교육 기관에 고용된 교사, 교수, 강사들
- 강의실이나 실습실에서 사용 할 멀티유저 라이선스가 필요한 검증된 교육 기관

교육용 라이선스는 상업용, 직업용 또는 기타 수익 목적으로 사용할 수 없습니다. 자세한 내용은 [여기](#)를 참조하십시오.

- 자격을 갖춘 교육 기관은 어떤 기관인가요?

“자격을 갖춘 교육 기관”은 해당 지역, 시, 도, 연방 또는 국가 기관에 의해 인가된 공적 교육기관으로, 입학 학생을 가르치는 주된 목적을 가지고 있는 기관입니다. 여기에는 중학교, 고등학교, 대학교가 포함됩니다. 자세한 내용은 [여기](#)를 참조하십시오.

- 전 세계 동일한 요구 사항인가요?

네, 그렇습니다. 오토데스크는 전세계적으로 고객이 교육용 라이선스 제품에 액세스할 자격이 있는지 검증을 요구합니다.

- **내(학교)가 오토데스크 교육용 라이선스를 사용할 자격이 있는지를 어떻게 점검해볼 수 있나요?**

사용 자격을 검증하는 방법은 3가지가 있으며 각 방법들은 오토데스크 교육 커뮤니티를 통해 계정을 생성하거나 또는 Workflow에 로그인하여 진행할 수 있습니다.

1. 즉각적인 검증. 오토데스크의 서비스 제공업체인 SheerID사가 여러분의 오토데스크 계정의 상세 내용과 자격을 갖춘 교육 기관이 보유하고 있는 상세 내용이 일치하는지 확인하여 자격을 검증 합니다.
2. Single sign-on. 활성화된 경우, 자격 검증을 위해 여러분의 학교 계정에 로그인 하라는 메시지가 표시될 수 있습니다.
3. 문서 검토. 만약 즉각적인 검증이나 Single sign-on을 통해 자격을 검증하는데 실패했다면 혹은 검증을 할 수 없었다면, 여러분이 해당 학교에 재학 또는 고용되었다는 서류를 학교에서 발급받아 사본을 업로드 해야 합니다.

참고: 오토데스크 계정을 만들 때 여러분이 제공한 정보가 정확해야 하고, 또 자격을 갖춘 교육기관에서 보유하고 있는 정보와 일치하는 것이 중요합니다.

- **제공된 목록에서 나의 학교를 찾을 수 없습니다. 어떻게 해야 하나요?**

제공된 목록에서 나의 학교를 찾을 수 없다면, "Request to add school" 신청서를 작성해 주십시오. 신청서는 일일이 수동으로 검토되며, 승인될 경우 해당 학교는 30일 이내에 검증된 교육기관으로 학교 목록에 추가됩니다.

30일 이후 오토데스크 교육 커뮤니티를 재방문하여, 이전에는 찾을 수 없었던 귀하의 교육 기관이 승인된 학교 목록에 추가되어 있는지 확인하십시오.

- **자격 검증은 누가 하나요?**

자격 검증은 오토데스크의 서비스 제공업체인 SheerID가 지원합니다.

[Student FAQ](#)

[Educators FAQ](#)

- **오토데스크의 개인정보 및 데이터 수집/사용 절차에 대한 더 자세한 내용은 어디서 볼 수 있나요?**

관련 정보를 보려면 [오토데스크 개인정보 지침](#)을 확인하십시오.

- **이제 나의 자격이 검증되었습니다. 오토데스크 소프트웨어에 어떻게 액세스 할 수 있나요?**

자격이 검증된 고객들은 오토데스크 교육 커뮤니티에 로그인하여 오토데스크 교육용 라이선스를

다운로드 하면 됩니다.

- **검증된 자격은 얼마나 유효 한가요?**

자격 검증을 통과한 날로부터 1년간 유효합니다.

- **오토데스크 제품에 액세스 할 때마다 자격을 검증해야 하나요?**

아니요, 그렇지 않습니다. 이미 자격이 검증(가장 최근에 검증 받은 날로부터 1년동안 유효)되었다면 오토데스크 교육 커뮤니티의 교육용 라이선스 제품에 액세스 하기 위한 또 다른 검증은 필요 없습니다.

- **1년 유효의 자격 검증 기간이 만료됐습니다. 다시 갱신할 수 있나요?**

네, 만약 당신이 여전히 오토데스크 교육용 라이선스를 받을 수 있는 자격이 있다면 가능합니다. 오토데스크 교육용 계정에 로그인한 다음 자격 검증 프로세스를 한번 더 반복하면 됩니다.

- **나의 자격을 검증하는데 실패했습니다. 검증하는데 오류가 있는 것으로 보이는데 어디로 연락을 해야 할까요?**

검증 서비스를 제공하는 SheerID(customerservice@sheerID.com)에게 연락 주시기 바랍니다. SheerID가 기꺼이 도와드릴 것입니다.

- **나/우리의 기관이 오토데스크 제품 라이선스를 무료로 받을 수 있는 적절한 기관이라고 알고 있는데 자격 검증에 실패하였습니다. 이런 경우 다른 선택사항이 있나요?**

아래는 사용 가능한 다른 선택사항입니다.

- 비영리 단체, 자선단체 혹은 도서관입니까? [오토데스크 기부 프로그램](#)에 참여할 수 있는 자격을 갖추었는지 확인해보십시오.

- 환경적, 사회적 이익을 위해 디자인을 사용하는 비영리 단체, 스타트업 혹은 기업체인가요? [기술 효과 프로그램\(Technology Impact Program\)](#)에 참여할 수 있는 자격을 갖추었는지 확인해보십시오.

- **나의 자격을 검증하는데 실패했습니다. 오토데스크 상업용 서브스크립션을 구매하고 싶은데 어떻게 해야 하나요?**

오토데스크를 통해 직접 서브스크립션을 구매할 수 있습니다. 최신 기능과 업데이트된 보안 등에

액세스하여 신뢰를 얻고 성과를 이루십시오. [구매하십시오.](#)

- 여기에서 다루지 않은 자격 검증에 대한 질문을 하고 싶습니다. 어디에 연락하면 될까요?

검증 서비스를 제공하는 SheerID(customerservice@sheerID.com)에게 연락 주시기 바랍니다.
SheerID가 기꺼이 도와드릴 것입니다.

*무료 오토데스크 소프트웨어 및/또는 클라우드 기반 서비스는 이러한 소프트웨어 또는 클라우드 기반 서비스와 함께 제공되는 소프트웨어 라이선스 계약 또는 사용 약관의 수락 및 준수를 조건으로 한다. 교육 면허 또는 가입 대상인 소프트웨어 및 클라우드 기반 서비스는 교육 용도로만 사용될 수 있으며, 상업적, 전문적 또는 기타 영리 목적에는 사용할 수 없다.

오토데스크, 오토데스크 로고 및 Tinkercad는 미국 및/또는 기타 국가에서 Autodesk, Inc. 및/또는 자회사/계열사의 등록 상표 또는 상표입니다. 다른 모든 브랜드 이름, 제품 이름 또는 상표는 해당 소유자의 것이다. 오토데스크는 제품 및 서비스 제공과 사양 및 가격을 통지 없이 언제든지 변경할 수 있는 권리를 보유하며, 본 문서에 나타날 수 있는 인쇄 또는 그래픽 오류에 대해서는 책임을 지지 않는다. © 2020 Autodesk, Inc. 무단 전재 금지

M • DU
Autodesk Education
Learning Distributor

<하단 원문 붙임>

Verification of eligibility for Autodesk Educational product licenses

Frequently Asked Questions

1. Why does Autodesk require verification of eligibility for Educational licenses?

Verification of eligibility is a process to ensure the legitimate use of Autodesk Educational licenses. By reducing misuse, Autodesk can continue to offer students, educators, and [Qualified Educational Institutions](#) worldwide free access to the same Autodesk® products used by industry professionals.

2. Who is required to verify eligibility?

Anyone seeking to access Autodesk products with an Educational license through the [Autodesk Education Community](#) is required to verify eligibility. This excludes Autodesk® Tinkercad® software.

3. Who is eligible to access Autodesk products with an Educational license through the Autodesk Education Community?

- Students, aged 13 years or older and enrolled at a [Qualified Educational Institution](#)
- Educators employed at a Qualified Educational Institution
- Qualified Educational Institutions that need multi-user licensing for classroom or lab deployments

Educational licenses may not be used for commercial, professional, or any other for-profit purpose. See [here](#) for more information.

4. What is a Qualified Educational Institution?

A "Qualified Educational Institution" is an educational institution that has been accredited by an authorized governmental agency within its applicable local, state, provincial, federal, or national government and has the primary purpose of teaching its enrolled students. This includes middle schools, high schools, and higher education institutions.

See [here](#) for more information.

5. Is this a global requirement?

Yes. Autodesk is rolling out the requirement for customers to verify eligibility to access Autodesk products with an Educational license, globally.

6. How do I verify my eligibility to access Autodesk products with an Educational license?

There are three ways to verify your eligibility, each of which is processed through the Autodesk Education Community *create account* or *sign-in* workflow.

- Instant verification.
Where available, Autodesk's service provider, SheerID, will match your Autodesk account details with the details held by your Qualified Educational Institution and verification status will be confirmed.

Updated: 4 March 2020

- **Single sign-on.**
Where enabled, you may be prompted to sign in to your school account as verification of eligibility.
- **Document review.**
If instant verification or single sign-on have been unsuccessful or are unavailable, you will be asked to upload a copy of a qualifying document that was issued to you by your educational institution as proof that you are enrolled or employed at a Qualified Educational Institution.

Note: It is important that the information you provide when creating your Autodesk Account is accurate and matches the information held by your Qualified Educational Institution.

7. I couldn't find my educational institution on the list provided. What should I do?

If you can't find your educational institution, please complete the "Request to add school" form. This will initiate a manual vetting process and, if approved, the school will be added to the Qualified Educational Institution list typically within 30 days.

Please return to the Autodesk Education Community after 30 days to determine if your educational institution has been approved and added to the school list.

8. What is required for the document review process?

The document must include:

- Your full legal name
- Name of the educational institution at which you are enrolled or employed
- A date within the current school term or within the last three months

Example documentation could comprise the following and must include the information detailed above:

- Registration receipt
- Tuition receipt
- Student ID (A photo is not required and can be excluded. Dates must be included.)
- Official letter from the educational institution (See here for an example [template](#))
- Transcript
- Employee ID or link to faculty listing on school website (A photo is not required and can be excluded.)

Note: Once you select the document review process, you have 14 days to upload your documentation. After 14 days your request to verify eligibility will expire and you will not have access to new Autodesk educational licenses through the Autodesk Education Community.

9. How long does it take to verify my eligibility to access Autodesk products with an Education license?

Verification timeframes vary by process and region. Some general guidelines are provided below:

- Instant verification: Immediate

Updated: 4 March 2020

- Single sign-on: Immediate
 - Document review
 - i. Customers in the United States: Typically takes approximately 20 minutes
 - ii. Customers outside the United States: Typically within 48 hours, but may take longer
- Note: Be sure to check your email junk/spam folder.
- Request to add school: Typically within 30 days

10. Who verifies eligibility?

Verification services are powered by Autodesk's service provider, SheerID. SheerID

FAQs:

[Student FAQ](#)

[Educators FAQ](#)

11. Where can I find more information about Autodesk's privacy and data collection/usage practices?

Consult the [Autodesk Privacy Statement](#) for information.

12. I'm waiting for my verification status to be confirmed. How can I access Autodesk software in the meantime?

We thank you for your patience and trust that your eligibility status will be determined shortly. If you are over 18 and have an urgent need for immediate access to Autodesk software, you may consider downloading a [free 30-day trial](#).

13. My eligibility has been verified. How do I access Autodesk software?

Once verified, customers can log in to the Autodesk Education Community and download Autodesk Education licenses.

14. How long does verification last?

Your verified status will last one (1) year from the day your eligibility was confirmed.

15. Do I need to verify each time I want to access Autodesk products with an Education license?

No. If your verified status is still valid (one year from the date of your most recent verification confirmation) you will not be required to re-verify your eligibility to access Autodesk products with an Educational license from the Autodesk Education Community.

16. My 1-year term of verified status has expired. Can I renew my verification?

Yes, as long as you are still eligible for an Education license. Sign in to your Autodesk Education account to repeat the process to verify your eligibility.

17. My eligibility was declined, but I believe there has been a mistake. Who can I contact to resolve this?

Please contact SheerID, our verification service provider, at

Updated: 4 March 2020

customerservice@sheerID.com for assistance. They will be happy to help.

18. My eligibility was declined, but I believe I/my organization might still qualify for free Autodesk product licenses. What options are available to me?

Here are the other options available:

- Are you a nonprofit, charity, or library? Check your eligibility to participate in the [Autodesk Donation Program](#).
- Are you a nonprofit, startup, or entrepreneur that is using design for environmental or social good? Check your eligibility to participate in the [Technology Impact Program](#).

19. My eligibility was declined and I would like to purchase a commercial subscription. How do I do this?

You can purchase a subscription directly from Autodesk and get the performance and reliability you expect with access to the latest features, security updates, and more. [Subscribe](#).

20. I have verification questions that aren't covered here. Who should I contact for help?

Please contact SheerID, our verification service provider, at customerservice@sheerID.com for assistance. They will be happy to help.

*Free Autodesk software and/or cloud-based services are subject to acceptance of and compliance with the terms and conditions of the [software license agreement or terms of use](#) that accompany such software or cloud-based services. Software and cloud-based services subject to an Educational license or subscription may be used solely for [Educational Purposes](#) and shall not be used for commercial, professional, or any other for-profit purposes.

Autodesk, the Autodesk logo, and Tinkercad are registered trademarks or trademarks of Autodesk, Inc., and/or its subsidiaries and/or affiliates in the USA and/or other countries. All other brand names, product names, or trademarks belong to their respective holders. Autodesk reserves the right to alter product and services offerings, and specifications and pricing at any time without notice, and is not responsible for typographical or graphical errors that may appear in this document. © 2020 Autodesk, Inc. All rights reserved.

Updated: 4 March 2020



오토데스크 라이선스에 관한 FAQ

Q1 대학교 내에 있는 모든 유관 기관들은 오토데스크 소프트웨어를 무료로 사용할 수 있나요?


- 오토데스크에서 정의한 교육 기관(정규 공교육기관)이라고 할지라도 정규 교육 활동이 아닌 실무자 교육, 외부 위탁 교육 등 외부에서 자금을 지원 받아 교육이 진행되거나 수익이 창출되는 영리적인 교육과 훈련에는 무상으로 제공되는 오토데스크 교육용 소프트웨어를 사용할 수 없습니다.
- 대학교에서 설립한 사업단, 혁신센터, 평생교육원 등에서 외부인을 대상으로 이루어지는 교육/훈련은 오토데스크에서 무상으로 제공되는 오토데스크 교육용 소프트웨어를 사용할 수 없습니다.
- 상기의 경우 사업단, 혁신센터, 평생교육원은 오토데스크사에서 제공하는 훈련기관을 위한 프로그램인 오토데스크 공인교육 센터(Autodesk Training Center, 이하 ATC)에 가입해야 합니다.

Q2 중앙 및 지자체 산하의 OO인력 또는 능력개발원은 오토데스크 프로그램을 무료로 사용해 교육을 진행할 수 있나요?

- 많은 분들이 오해하는 것 중 하나입니다. 중앙 정부 또는 지방 자치제 산하기관에서 설립된 교육 기관에서 진행하는 교육 훈련에는 무상으로 제공되는 오토데스크 교육용 소프트웨어를 사용할 수 없습니다. 라이선스 사용을 위해서는 ATC에 가입하여야 합니다.

Q3 대학교/대학원 또는 중앙 및 지자체 산하 연구소에서 연구 개발을 목적으로 오토데스크사 소프트웨어를 사용하고자 합니다. 이 경우 어떤 오토데스크 소프트웨어를 구매해야 하나요?

- 교육/훈련을 위하여 정규 교육 기관에 무상으로 제공되는 오토데스크 교육용 소프트웨어를 비영리기관인 연구소가 사용하게 되면 불법 사용에 해당됩니다. 모든 비영리기관 연구소에서 연구, 개발의 목적으로 오토데스크 제품을 사용하는 경우라면 오토데스크 개발자 네트워크(Autodesk Developer Network, 이하 ADN)에 가입해야 합니다.
- ADN은 오토데스크 제품을 활용하여 설계, 인프라, 미디어, 엔지니어링, 엔터테인먼트 등 소프트웨어 솔루션을 개발하는 기업과 개인을 지원하기 위한 오토데스크 파트너 프로그램입니다.
- ADN에 가입하시면 오토데스크사의 Pre-Release 버전의 소프트웨어를 사용뿐만 아니라 오토데스크사의 거의 모든 소프트웨어를 다운 받아 이용하실 수 있습니다. ADN에는 비용이 들지 않는 조건의 가입도 가능합니다. 특히 본사 엔지니어의 온라인 기술 지원을 받을 수 있습니다.



오토데스크 라이선스에 관한 FAQ

Q4 대학교에서 무료로 오토데스크 프로그램을 받으려고 합니다. 어떤 절차를 거쳐서 받을 수 있습니까?

- 무상으로 제공되는 오토데스크 교육용 소프트웨어를 사용할 수 있는 정규 교육기관의 경우 반드시 오토데스크사의 홈페이지에서 절차에 따라 다운로드 한 정식 제품을 사용해야 합니다.
- 무상으로 제공되는 오토데스크 교육용 소프트웨어를 사용할 수 있는 학교라고 할지라도 아래와 같은 절차를 밟지 않고 무단으로 복제품을 사용할 경우 법에 저촉되어 불이익을 받을 수 있습니다.
- 절차는 다음과 같습니다.

<https://www.autodesk.co.kr/education/free-educational-software> 접속

무료 소프트웨어 다운로드 클릭 후 로그인 혹은 계정이 없는 경우 계정 생성(Create Account) 선택

나라(South Korea)와 학교에서 역할
(Student, Educator, School IT Administrator, Design Competition Mentor) 선택

계정 만들기(이메일 ID와 비밀번호 등 만들기)

완료 후 이메일에서 Verify Email 버튼을 클릭하여 인증

로그인 → 제품 선택 → 버전/ 운영체제/ 언어 선택 → 지금 다운로드(Download Now)를 클릭하여 내려 받습니다.